

**Gemeinsame Vortragsveranstaltung Kartoffeln
der Landwirtschaftskammer Niedersachsen
und der Saatguterzeugergemeinschaft (SEG)
in Niedersachsen e. V.
in Uelzen
am 08.06.2022**

Aktuelle Zahlen zur Kartoffel

Dr. Matthias Benke
Anerkennungsstelle für Saat- und Pflanzgut

**Anbauflächen von Kartoffeln 2017 – 2021
in den einzelnen Bundesländern in ha (2021 vorläufig)**

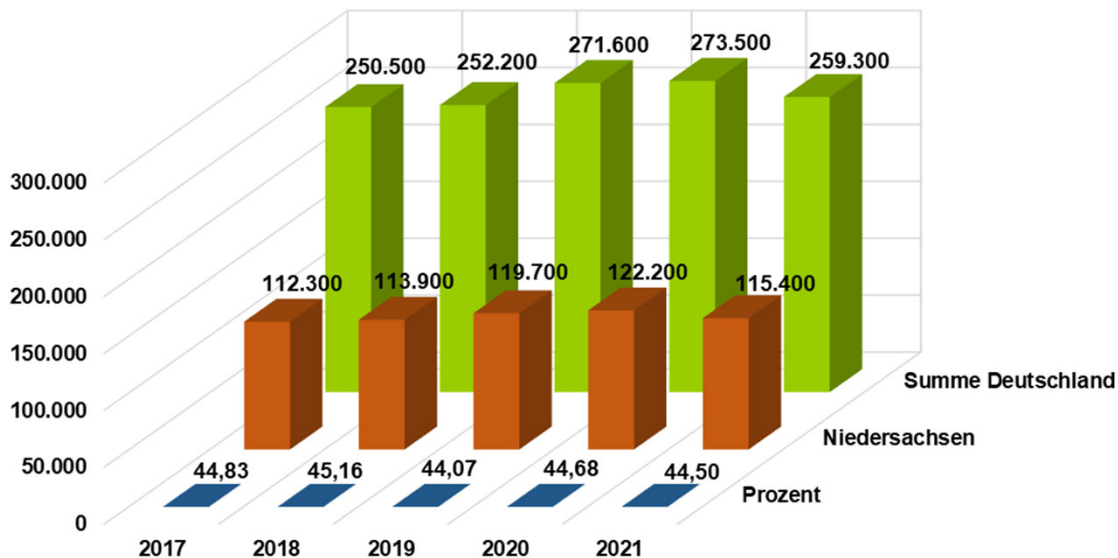
	2017	2018	2019	2020	2021
Niedersachsen	112.300	113.900	119.700	122.200	115.400
Bayern	41.700	38.600	41.100	42.600	39.100
Nordrhein-Westfalen	31.100	33.200	40.500	36.700	38.100
Sachsen-Anhalt	13.500	14.600	15.300	15.400	13.700
Mecklenburg-Vorpommern	11.900	12.400	13.000	13.300	12.800
Brandenburg	10.000	10.800	11.000	11.600	10.500
Rheinland-Pfalz	6.900	6.800	7.500	7.200	6.800
Schleswig-Holstein	6.100	5.600	6.200	6.400	6.000
Sachsen	6.200	5.900	6.100	6.200	5.800
Baden-Württemberg	5.000	4.800	5.700	5.500	4.900
Hessen	3.800	3.900	3.800	4.400	4.300
Thüringen	1.700	1.600	1.600	1.700	1.600
Saarland	100	100	200	200	200
Summe Deutschland	250.500	252.200	271.600	273.500	259.300

Stadtstaaten HH, HB, B in den Summen enthalten

Quelle: AMI

Anerkennungsstelle für Saat- und Pflanzgut

**Anbauflächen (ha) von Kartoffeln 2017 – 2021
in Niedersachsen und Deutschland im Vergleich**



Anerkennungsstelle für Saat- und Pflanzgut

**Kartoffelerträge in den einzelnen Bundesländern
in dt/ha (2021 vorläufig)**

	2017	2018	2019	2020	2021
Nordrhein-Westfalen	523	398	465	462	461
Bayern	445	385	408	449	420
Niedersachsen	485	365	390	453	418
Sachsen	454	315	344	343	393
Mecklenburg-Vorpommern	408	275	321	362	392
Hessen	441	275	258	352	388
Thüringen	491	303	303	338	372
Schleswig-Holstein	441	325	411	429	366
Sachsen-Anhalt	481	283	316	373	366
Baden-Württemberg	444	367	396	338	348
Rheinland-Pfalz	384	328	354	323	324
Brandenburg	356	251	299	340	316
Saarland	298	300	207	220	262
Mittelwert Deutschland	468	354	390	428	410

Stadtstaaten HH, HB, B in den Summen enthalten

Quelle: AMI

Anerkennungsstelle für Saat- und Pflanzgut

Kartoffelerntemengen 2017 – 2021 in den einzelnen Bundesländern
in 1.000 t (2021 vorläufig)

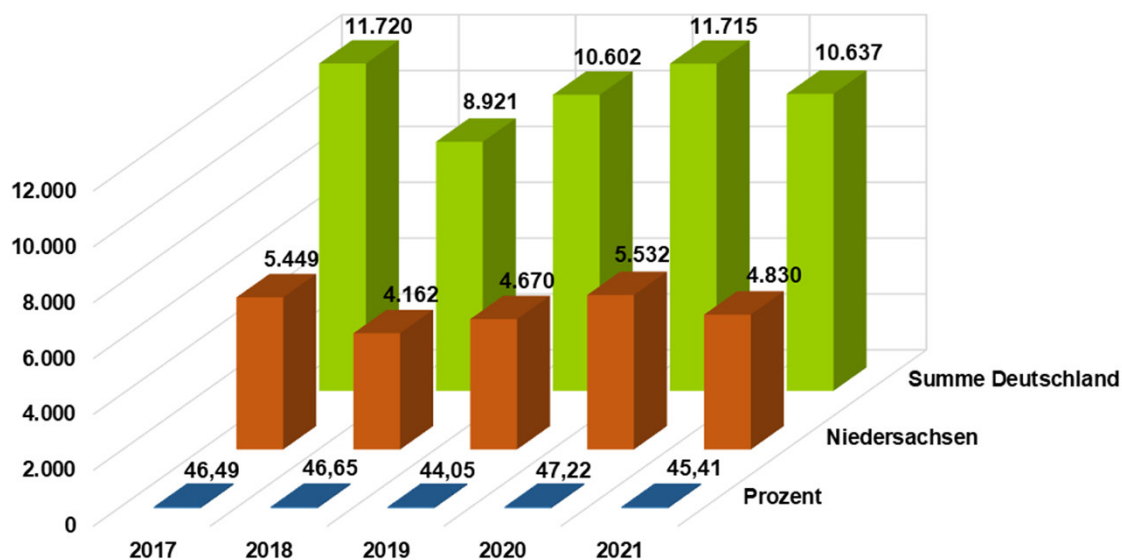
	2017	2018	2019	2020	2021
Niedersachsen	5.449	4.162	4.670	5.532	4.830
Nordrhein-Westfalen	1.627	1.323	1.886	1.695	1.756
Bayern	1.856	1.485	1.673	1.911	1.645
Sachsen-Anhalt	651	413	485	574	501
Mecklenburg-Vorpommern	483	341	417	483	500
Brandenburg	358	271	329	395	333
Sachsen	283	186	211	212	229
Rheinland-Pfalz	266	223	264	234	221
Schleswig-Holstein	270	182	254	276	219
Baden-Württemberg	222	176	226	187	172
Hessen	169	107	135	156	166
Thüringen	82	49	48	57	58
Saarland	4	3	3	4	5
Summe Deutschland	11.720	8.921	10.602	11.715	10.637

Stadtstaaten HH, HB, B in den Summen enthalten

Quelle: AMI

Anerkennungsstelle für Saat- und Pflanzgut

Erntemengen (in Mio. t) 2017 – 2021
in Niedersachsen und Deutschland im Vergleich



Anerkennungsstelle für Saat- und Pflanzgut

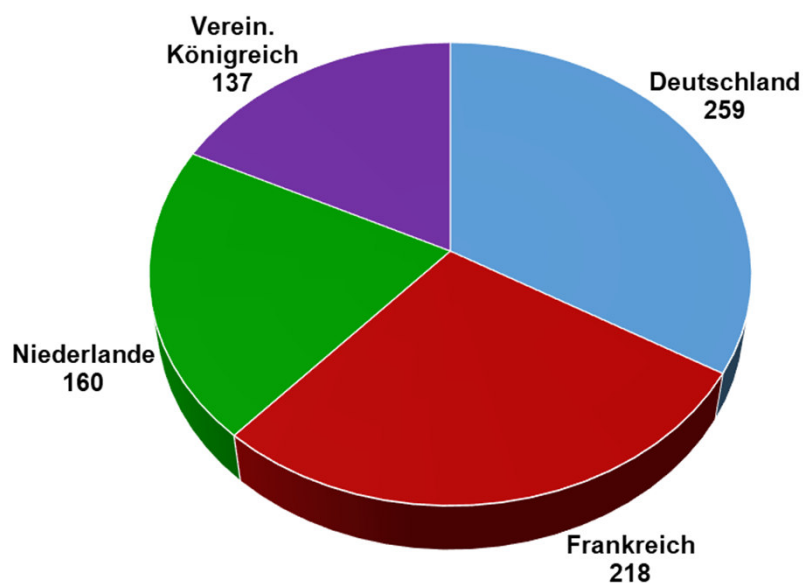
**Anbauflächen, Erträge und Erntemengen von Kartoffeln
in Deutschland 2004 – 2021 (2021 vorläufig)**

Erntejahr	Anteil an Ackerfläche in %	Durchschnittsertrag in dt/ha	Erntemenge in Mio. t
2004	2,48	442	13
2005	2,33	420	12
2006	2,31	366	10
2007	2,31	424	12
2008	2,18	438	11
2009	2,21	443	12
2010	2,15	399	10
2011	2,18	458	12
2012	2,01	448	11
2013	2,04	398	10
2014	2,06	474	12
2015	1,99	438	10
2016	2,05	444	11
2017	2,13	468	12
2018	2,15	350	9
2019	2,32	390	11
2020	2,36	428	12
2021	2,22	410	11

Quelle: AMI

Anerkennungsstelle für Saat- und Pflanzgut

Anbauflächen (in 1.000 ha) in EU-15 in 2021

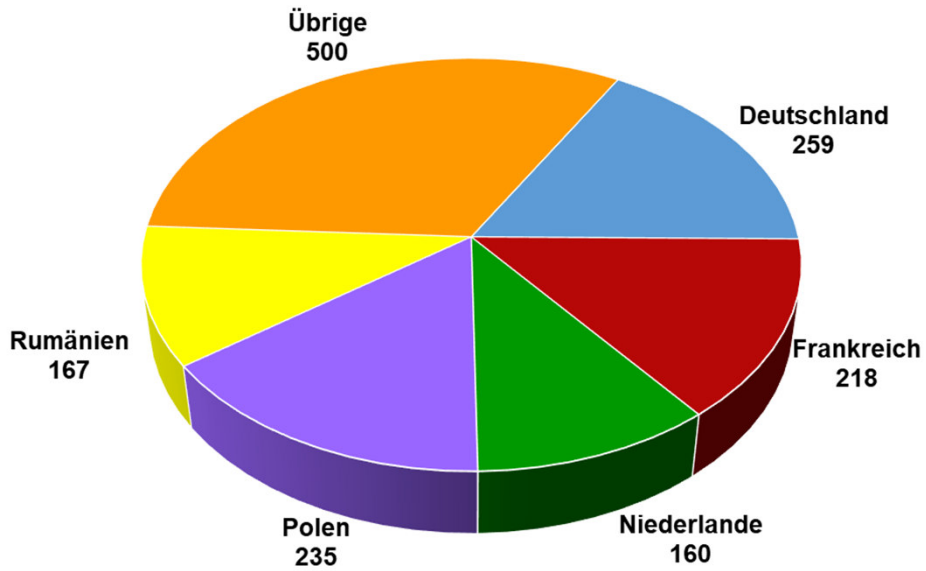


EU-15 gesamt: 1.145

Quelle: AMI

Anerkennungsstelle für Saat- und Pflanzgut

Anbauflächen (in 1.000 ha) in EU-28 in 2021

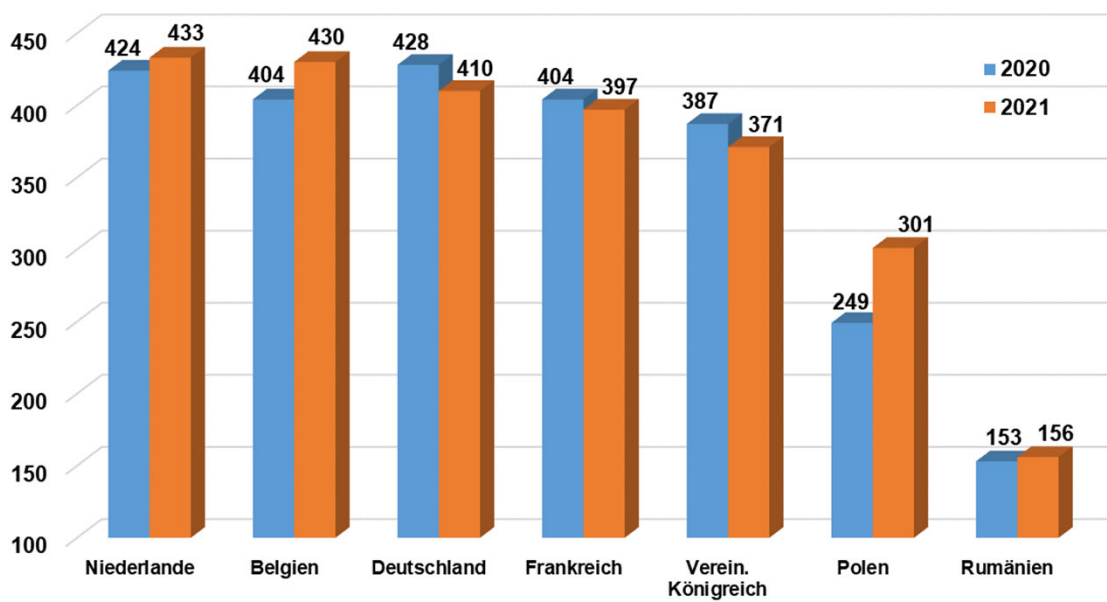


EU-28 gesamt: 1.645

Quelle: AMI

Anerkennungsstelle für Saat- und Pflanzgut

Mittlere Erträge (dt/ha) in den EU-Staaten



Quelle: AMI

Anerkennungsstelle für Saat- und Pflanzgut

Kartoffelerntemengen 2017 – 2021 in den EU-Staaten
in 1.000 t (2021 vorläufig)

Länder	2017	2018	2019	2020	2021
Deutschland	11.720	8.921	10.602	11.715	10.637
Frankreich	8.451	7.871	8.576	8.671	8.659
Niederlande	7.392	6.025	6.961	7.020	6.938
Verein. Königreich	6.218	5.028	5.252	5.513	5.079
Belgien	4.417	3.045	4.059	3.929	3.859
Dänemark	2.171	1.807	2.409	2.763	2.200
Spanien	2.365	1.997	2.269	2.139	2.063
...
EU-15	47.717	39.245	45.071	46.777	44.353
Polen	9.172	7.500	6.599	8.008	7.100
Rumänien	3.117	3.023	2.627	2.698	2.613
Tschechien	820	713	752	831	788
...
EU-28	62.655	52.237	57.066	60.056	56.230

Quelle: AMI

Anerkennungsstelle für Saat- und Pflanzgut

**Anteil der Kategorien an der mit Erfolg feldbesichtigten Pflanzkartoffelfläche
nach dem Virustest in Niedersachsen (2021 vorläufig)**

Einstufung		Jahr							
		2018		2019		2020		2021	
beantragt	nach Test	ha	%	ha	%	ha	%	ha	%
V/B	V/B	2.058	91,5	2.297	78,7	3.082	82,5	3.637	88,0
	Z	154	6,8	453	15,5	489	13,1	414	10,0
	aberkannt	37	1,6	168	5,8	166	4,4	80	1,9
	gesamt	2.249	100	2.918	100	3.737	100	4.131	100
Z	Z	3.573	92,5	3.262	85,2	3.286	85,8	3.276	95,8
	aberkannt	290	7,5	567	14,8	545	14,2	144	4,2
	gesamt	3.863	100	3.829	100	3.831	100	3.420	100
gesamt	aberkannt	327	5,4	735	10,9	711	9,4	224	3,0

Einige Werte mit Rundungsdifferenzen, Testergebnisse von Abgaben/Annahmen an/von andere(n)
Anerkennungsstelle(n) wurden teilweise berücksichtigt.
Ohne Stämme, ohne virustestbefreite Flächen.

Anerkennungsstelle für Saat- und Pflanzgut

Zur Vermehrung 2022 in Niedersachsen angemeldete Pflanzkartoffeln im Vergleich zu den beiden Vorjahren (in ha): die 17 bedeutendsten Sorten (> 100 ha)

Sortengruppe und Sorte		2020	2021	2022 vorläufig	Veränderung von 2021 zu 2022
II A	Belana	435	409	399	-10
III B	Verdi	319	281	258	-23
III A	Agria	322	276	251	-25
IV A	Jelly	232	254	247	-8
EU	Euroviva	186	233	228	-6
EU	Eurogrande	188	194	174	-21
EU	Bernina	115	159	166	7
EU	Milva	128	134	146	12
EU	Rumba	140	127	134	8
III B	Eldena	105	112	124	12
I A	Zorba	156	140	123	-17
EU	Bellarosa	160	156	121	-36
EU	Regina	127	114	118	3
II A	Gala	170	148	115	-33
EU	Pelikan	96	105	114	9
III A	Amanda	108	111	109	-2
EU	Glorietta	94	132	109	-23
Pflanzkartoffeln gesamt		7.737	7.912	7.568	-344

Anerkennungsstelle für Saat- und Pflanzgut

Zur Vermehrung 2022 in Niedersachsen angemeldete Pflanzkartoffeln im Vergleich zu den beiden Vorjahren (in ha)

Sortengruppe und Sorte	2020	2021	2022 vorläufig	Veränderung von 2021 zu 2022
I a Sehr frühe Speisesorten	364	346	354	8
Zorba	156	140	123	-17
Corinna	38	59	81	22
Vineta	41	36	35	-1
Paroli	5	10	18	8
Osira	24	19	15	-4
Solist	27	13	15	2
Leyla	26	20	14	-7
Salome	20	18	12	-6
Lea		4	12	8
Finka	14	10	11	1
Andere (Sorten unter 10 ha)	13	16	17	---
II a Frühe Speisesorten	1.080	973	919	-55
Belana	435	409	399	-10
Gala	170	148	115	-33
Marabel	83	68	63	-5
Wega	61	51	58	7
Karlana	42	46	55	10
Queen Anne	69	51	45	-6
Venezia	30	36	39	4
Goldmarie	54	48	30	-19
Cilena	36	32	26	-6
Francis	12	20	21	1
Elfe	21	16	18	2
Baby Lou	13	14	11	-3
Gunda	11	10	10	0
Andere (Sorten unter 10 ha)	42	26	29	---

Anerkennungsstelle für Saat- und Pflanzgut

Zur Vermehrung 2022 in Niedersachsen angemeldete
Pflanzkartoffeln im Vergleich zu den beiden Vorjahren (in ha)

Landwirtschaftskammer
Niedersachsen

Sortengruppe und Sorte	2020	2021	2022 vorläufig	Veränderung von 2021 zu 2022
II b Frühe Wirtschaftssorten	189	274	204	-69
Tomensa	97	113	96	-17
Kiebitz	70	120	46	-74
Priska	4	13	39	26
Beo	15	24	21	-2
Andere (Sorten unter 10 ha)	2	4	3	---
III a Mittelfrühe Speisesorten	1.378	1.470	1.398	-72
Agria	322	276	251	-25
Amanda	108	111	109	-2
Laura	78	79	94	14
Lilly	105	89	88	-1
Pirol	157	174	85	-89
Simonetta	20	48	76	28
Montana	40	57	54	-3
Antonia	39	47	52	5
Karelia	27	43	52	9
Omega	44	53	52	-1
Jule	6	30	47	17
Soraya	49	31	35	4
Linda	30	33	30	-2
Danina	17	23	29	5
Juventa	42	27	27	1
Emiliana	12	23	25	2
Chenoa	20	17	24	7
Annalena	20	37	21	-16
Torenia	11	18	19	0
Afra	17	15	18	3

Anerkennungsstelle für Saat- und
Pflanzgut

Zur Vermehrung 2022 in Niedersachsen angemeldete
Pflanzkartoffeln im Vergleich zu den beiden Vorjahren (in ha)

Landwirtschaftskammer
Niedersachsen

Sortengruppe und Sorte	2020	2021	2022 vorläufig	Veränderung von 2021 zu 2022
III a Mittelfrühe Speisesorten	1.378	1.470	1.398	-72
Concordia	14	12	17	6
Solara	14	12	15	4
Belmonda	18	27	13	-14
Mary Ann	3	6	13	7
Ditta	17	14	12	-2
Toscana	16	16	12	-4
Ricarda	10	13	12	-2
Quarta	16	21	11	-11
Olivia	1	7	10	4
Ramona	5	6	10	4
Andere (Sorten unter 10 ha)	101	103	83	---
III b Mittelfrühe Wirtschaftssorten	732	777	750	-27
Verdi	319	281	258	-23
Eldena	105	112	124	12
Sorentina	62	84	89	5
Lady Rosetta	70	67	54	-14
Favola	1	10	44	34
Papageno	62	68	42	-27
Varuna	8	28	42	14
Opal	40	42	36	-6
Eurodelta	0	2	13	11
Caruso		6	13	7
Kuba	16	19	10	-9
Andere (Sorten unter 10 ha)	48	58	25	---

Anerkennungsstelle für Saat- und
Pflanzgut

**Zur Vermehrung 2022 in Niedersachsen angemeldete
Pflanzkartoffeln im Vergleich zu den beiden Vorjahren (in ha)**

Sortengruppe und Sorte	2020	2021	2022 vorläufig	Veränderung von 2021 zu 2022
IV a Msp.-Späte Speisesorten	362	360	363	4
Jelly	232	254	247	-8
Red Fantasy	48	34	34	-1
Saturna	39	28	28	0
Linus	19	19	27	8
Granola	12	9	12	3
Andere (Sorten unter 10 ha)	11	14	16	---
IV b Msp.-Späte Wirtschaftssorten	406	382	345	-36
Kuras	119	118	98	-20
Amado	69	68	67	-1
Euroresa	81	64	52	-13
Odysseus	2	15	39	24
Eurostarch	48	48	28	-20
Triton	31	24	15	-8
Sereno			12	12
Jonas		4	10	7
Andere (Sorten unter 10 ha)	56	41	24	---
VI EU-Sorten	3.221	3.329	3.217	-113
Euroviva	186	233	228	-6
Eurogrande	188	194	174	-21
Bernina	115	159	166	7
Milva	128	134	146	12
Rumba	140	127	134	8
Bellarosa	160	156	121	-36
Regina	127	114	118	3
Pelikan	96	105	114	9
Glorietta	94	132	109	-23
Saprodi	91	91	99	8

Anerkennungsstelle für Saat- und
Pflanzgut

**Durchschnittliche Größen der angemeldeten Pflanzkartoffel-
vermehrungen in ha von 2013 – 2022 in Niedersachsen**

beantragte Einstufung	2013	2014	2015	2016	2017	2018	2019	2020	2021	2022
V / B	1,73	1,57	1,50	1,46	1,51	1,52	1,73	1,86	1,97	1,88
Z	2,72	2,77	2,80	2,81	2,86	2,85	2,90	2,87	2,78	2,84

Anerkennungsstelle für Saat- und Pflanzgut

Struktur der Pflanzkartoffelvermehrung in Niedersachsen

	2018	2019	2020	2021	2022
angemeldete Fläche in ha	6.434	7.029	7.738	7.912	7.568
Anzahl der Vermehrer	332	345	364	368	345
Anzahl der Schläge	2.953	3.126	3.431	3.487	3.393
Fläche je Vermehrer in ha (Durchschnitt)	19,38	20,37	21,26	21,50	21,94
Schläge je Vermehrer (Durchschnitt)	8,89	9,06	9,43	9,48	9,83

Anerkennungsstelle für Saat- und Pflanzgut

Anzahl der Pflanzkartoffelvermehrung in Niedersachsen nach Größenklassen der Vermehrungsfläche

Hektar je Betrieb	2018		2019		2020		2021		2022	
	Anzahl	%	Anzahl	%	Anzahl	%	Anzahl	%	Anzahl	%
bis 1,00	3	0,9	3	0,9	4	1,1	5	1,4	4	1,2
1,01 - 2,00	12	3,6	10	2,9	9	2,5	9	2,4	8	2,3
2,01 - 3,00	17	5,1	21	6,1	20	5,5	16	4,3	18	5,2
3,01 - 4,00	9	2,7	15	4,3	11	3,0	10	2,7	10	2,9
4,01 - 5,00	18	5,4	20	5,8	20	5,5	17	4,6	15	4,3
5,01 - 6,00	17	5,1	12	3,5	24	6,6	22	6,0	16	4,6
6,01 - 7,00	18	5,4	10	2,9	10	2,7	14	3,8	16	4,6
7,01 - 8,00	16	4,8	16	4,6	15	4,1	15	4,1	9	2,6
8,01 - 9,00	18	5,4	16	4,6	12	3,3	16	4,3	13	3,8
9,01 - 10,00	14	4,2	15	4,3	15	4,1	14	3,8	10	2,9
10,01 - 12,50	28	8,4	36	10,4	39	10,7	49	13,3	37	10,7
12,51 - 15,00	30	9,0	25	7,2	36	9,9	25	6,8	28	8,1
15,01 - 20,00	28	8,4	33	9,6	30	8,2	37	10,1	32	9,3
> 20,00	104	31,3	113	32,8	119	32,7	119	32,3	129	37,4
Summe	332	100	345	100	364	100	368	100	345	100

Anerkennungsstelle für Saat- und Pflanzgut

**Angemeldete Vermehrungsflächen von Pflanzkartoffeln in den
Ländern in Deutschland im dreijährigen Vergleich**
(Angaben in ha, 2022 = vorläufige Werte)

Bundesland	2020	2021	2022	Differenz zu 2021
Schleswig-Holstein	2.683	2.684	2.746	62
Niedersachsen	7.738	7.910	7.568	-342
Mecklenburg-Vorpommern	3.024	2.868	2.780	-88
Sachsen-Anhalt	1.001	963	889	-74
Brandenburg	569	543	504	-39
Nordrhein-Westfalen	149	115		
Hessen	327	291	190	-101
Thüringen	337	290	285	-5
Sachsen	727	691	670	-21
Rheinland-Pfalz / Saarland				
Baden-Württemberg	301	305	311	6
Bayern	2.410	2.436	2.195	-241
Gesamt:	19.265	19.097	18.138	-959

Anerkennungsstelle für Saat- und Pflanzgut



**Vielen Dank
für Ihre Aufmerksamkeit !**

Anerkennungsstelle für Saat- und
Pflanzgut